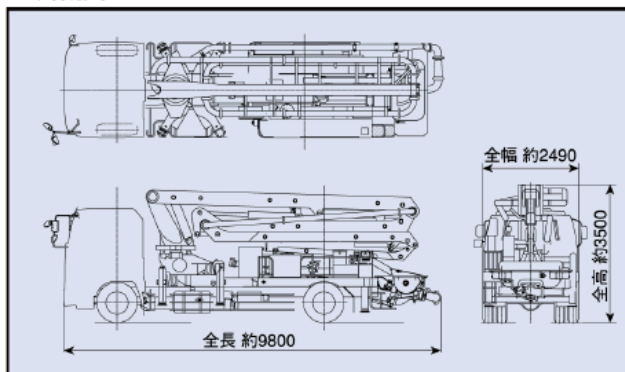


# PY115A-26B

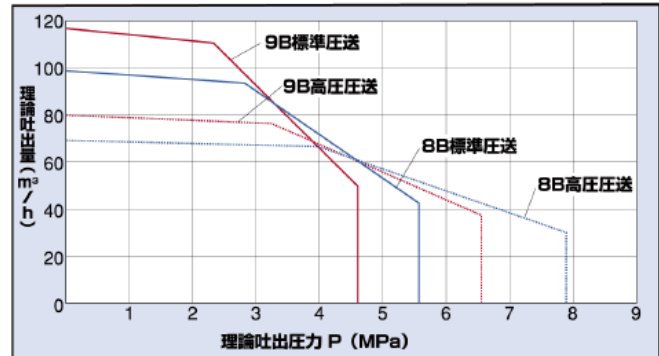
## ■ 主要諸元

型式		PY115A-26B	
仕様		8B仕様	9B仕様
性能	最大吐出量	標準圧送 100m <sup>3</sup> /h×5.6MPa	115m <sup>3</sup> /h×4.6MPa
	(吐出量×吐出圧力) 高圧圧送	70m <sup>3</sup> /h×7.8MPa	80m <sup>3</sup> /h×6.6MPa
性能	コンクリートスランブ値	5~23cm	
	残コン排出方式	水洗	
性能	輸送管径	125A	
	最大骨材寸法	40mm	
ポンプ	コンクリートシリンダ数	2	
	シリンダ径×ストローク	φ205×1650mm	φ225×1650mm
本体	ホッパ容積	0.5m <sup>3</sup>	
	地上高	約1250mm	
水タンク	容積	400L	
	型式	複動ピストン式	
ポンプ	配管洗浄時 最大吐出量	25m <sup>3</sup> /h	
	最大吐出圧力	4.9MPa	
ポンプ	車体洗浄時 最大吐出量	40L/min	
	最大吐出圧力	4.9MPa	
ブーム	形式	全油圧4段屈折式	
	最大長さ	22.4m	
ブーム	最大地上高	25.8m	
	旋回角度	360°全旋回	
操作	方式	電磁油圧式(手動・リモコン両用)	
	コンクリート輸送管径	125A	
アウトリガ	型式	手動引出し、ジャッキ油圧式	
	フロント引出力	5430mm(最大)	
アウトリガ	センター引出力	5430mm(最大)	
	リアスパン	2200mm(固定)	
アウトリガ	フロントジャッキ反力	127kN(13t)	
	センタージャッキ反力	157kN(16t)	
アウトリガ	リアジャッキ反力	78kN(8t)	
	操作方式	コントロールパネルによる集中制御	
シャシ	架装	積載8トン車級	
	車両全長	約9800mm	
の	車両全幅	約2490mm	
	車両全高	約3500mm	
他	車両重量	約16145kg	
	乗員	3名	
の	車両総重量	約16310kg	

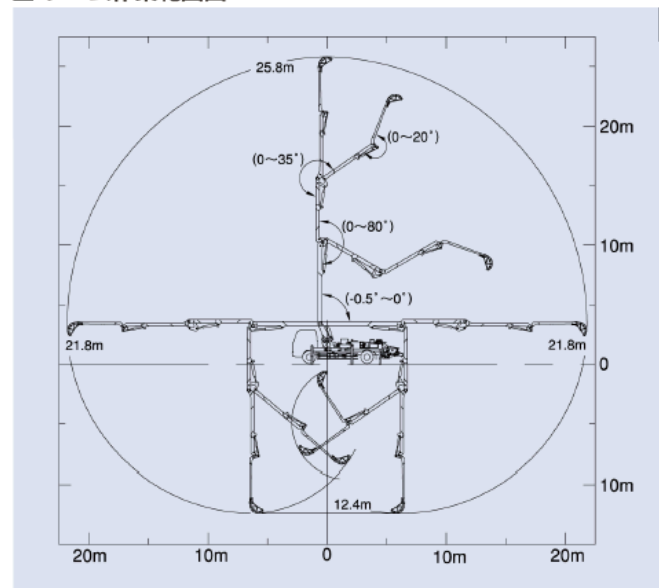
## ■ 外観図



## ■ 圧送性能



## ■ ブーム作業範囲図



## ■ 設置寸法

